



INSTITUCION EDUCATIVA CAMILO TORRES
SEDES: CAMILO TORRES y JORGE ELIECER GAITAN

NIT. 801.003.914-6

DANE 163001000981

Resolución de aprobación No 0329 del 16 de Abril del 2.004

Decreto No 080 de Octubre 01 de 2009

ARMENIA QUINDIO



Armenia, Noviembre 25 de 2021

IECT-RC- 098

Doctora
JULIETA GOMEZ DE CORTES
Secretaria de Educación Municipal
Armenia

Referencia: entrega de Informes Financieros.

Me permito enviar los siguientes informes financieros, mes de Octubre de 2021 de la Institución Educativa que dirijo.

- Auxiliar libro de bancos (1) folio
- Balance de Prueba (3) folios
- Conciliación bancaria (3) folios
- Extractos bancarios (3)
- Estado situacion financiera (1) folios
- Estado de resultados (1)
- Ejecución presupuestal de ingresos (1) folio
- Ejecución presupuestal de Gastos (1) folio
- PAC de Ingresos (1) folio
- PAC de Egresos (1) folio

Anexo 16 folios

Cordialmente,


Ing. ADRIANA ELIZABETH MORANTES HIGUERA
Rectora

Proyectó y Elaboró: Luz Fanny Molina García

Revisó y Aprobó: Adriana Elizabeth Morantes Higuera

Carrera 17 A No. 31 A | 11 Barrio Obrero Municipal Telefono 7475381 | Fax 7475381

E-Mail rector@iecamilotorres.edu.co - Pag. Web iecamilotorres.edu.co



INSTITUCION EDUCATIVA CAMILO TORRES

NIT: 801.003.914-6

Auxiliar por cuenta

DESDE 1 DE OCTUBRE DE 2021 HASTA 31 DE OCTUBRE DE 2021

Fecha	Comprobante	Nro	Detalle	Referencia	Débito	Crédito	Saldo
2021/10/14	11100501 CCONS	Nro. 080084544	Davivienda RP				3.885.835
		15 Nro 080084544	Davivienda RP	11100501	20.641.861	0	24.527.696
			Totales		20.641.861	0	24.527.696
2021/10/31	11100502 COMNB	Nro. 080084494	Davivienda TR				52.710.585
		21 Nota Bancaria			22.938	0	52.733.523
			Totales		22.938	0	52.733.523
2021/10/31	11100503 COMNB	Cuenta Pagadora					29.054
		22 Nota Bancaria			2	0	29.056
			Totales		2	0	29.056

Adriana Camilo Torres
ADRIANA ELIZABETH




INSTITUCION EDUCATIVA CAMILO TORRES

NIT: 801.003.914-6

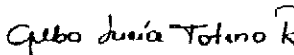
Balance de Prueba

DE 2021-10-1 HASTA 2021-10-31

Código	Nombre	Saldo Anterior	Débito	Crédito	Saldo Actual
1	ACTIVOS	155.259.558	41.306.662	20.641.861	175.924.359
11	EFFECTIVO Y EQUIVALENTES AL EFFECTIVO	56.625.474	41.306.662	20.641.861	77.290.275
1105	CAJA	0	20.641.861	20.641.861	0
110501	Caja principal	0	20.641.861	20.641.861	0
11050101	Caja principal	0	20.641.861	20.641.861	0
1110	DEPÓSITOS EN INSTITUCIONES FINANCIERAS	56.625.474	20.664.801	0	77.290.275
111005	Cuenta Corriente Bancaria	56.625.474	20.664.801	0	77.290.275
11100501	Nro. 080084544 Davivienda RP	3.885.835	20.641.861	0	24.527.696
11100502	Nro. 080084494 Davivienda TR	52.710.585	22.938	0	52.733.523
11100503	Cuenta Pagadora	29.054	2	0	29.056
13	CUENTAS POR COBRAR	150.700	0	0	150.700
1384	OTRAS CUENTAS POR COBRAR	150.700	0	0	150.700
138490	Otras cuentas por cobrar	150.700	0	0	150.700
13849001	Impuestos no descontados	150.700	0	0	150.700
16	PROPIEDADES PLANTA Y EQUIPO	98.483.384	0	0	98.483.384
1655	MAQUINARIA Y EQUIPO	14.265.534	0	0	14.265.534
165504	Maquinaria Industrial	12.742.308	0	0	12.742.308
16550401	Maquinaria Industrial	12.742.308	0	0	12.742.308
165523	Equipo de aseo	1.523.226	0	0	1.523.226
16552301	Equipo de aseo	1.523.226	0	0	1.523.226
1660	Equipo Medico y Cientifico	75.922.868	0	0	75.922.868
166002	Equipo de Laboratorio	75.922.868	0	0	75.922.868
16600201	Equipo de Laboratorio	75.922.868	0	0	75.922.868
1665	Muebles Enseres y Equipo de Oficina	37.469.702	0	0	37.469.702
166501	Muebles Enseres y Equipo de Oficina	26.807.404	0	0	26.807.404
16650101	Muebles Enseres y Equipo de Oficina	26.807.404	0	0	26.807.404
166502	Equipo y Maquina de Oficina	10.662.298	0	0	10.662.298
16650201	Equipo y Maquina de Oficina	10.662.298	0	0	10.662.298
1670	Equipo de comunicación y computación	189.486.105	0	0	189.486.105
167001	Equipo de Comunicacion	107.985.091	0	0	107.985.091
16700101	Equipo de Comunicacion	107.985.091	0	0	107.985.091
167002	Equipo de Computacion	81.501.014	0	0	81.501.014
16700201	Equipo de Computacion	81.501.014	0	0	81.501.014
1681	BIENES DE ARTE Y CUTURA	3.525.638	0	0	3.525.638
168107	Libros y publicaciones de Investigacion y consulta	3.525.638	0	0	3.525.638
16810701	Libros y publicaciones de investigacion y consulta	3.525.638	0	0	3.525.638
1685	Depreciación acumulada de propiedades, planta y equip	-222.186.463	0	0	-222.186.463
168504	Maquinaria y Equipo	-7.546.533	0	0	-7.546.533
16850401	Maquinaria y Equipo	-7.546.533	0	0	-7.546.533
168505	Equipo Medico y Cientifico	-74.691.335	0	0	-74.691.335
16850501	Equipo Medico y Cientifico	-74.691.335	0	0	-74.691.335
168506	Muebles Enseres y Equipo de Oficina	-25.403.644	0	0	-25.403.644
16850601	Muebles Enseres y Equipo de Oficina	-25.403.644	0	0	-25.403.644
168507	Equipos de Comunicacion y Computacion	-114.544.951	0	0	-114.544.951
16850701	Equipos de Comunicacion y Computacion	-114.544.951	0	0	-114.544.951
19	OTROS ACTIVOS	0	0	0	0
1970	Intangibles	7.000.000	0	0	7.000.000
197008	Software	7.000.000	0	0	7.000.000
19700801	Software	7.000.000	0	0	7.000.000
1975	AMORTIZACIÓN ACUMULADA DE ACTIVOS INTANGIBLES	-7.000.000	0	0	-7.000.000
197508	Sotwares	-7.000.000	0	0	-7.000.000
19750801	Sotwares	-7.000.000	0	0	-7.000.000
3	PATRIMONIO	72.935.792	0	0	72.935.792
31	PATRIMONIO DE LAS ENTIDADES DEL GOBIERNO	72.935.792	0	0	72.935.792
3105	CAPITAL FISCAL	13.341.873	0	0	13.341.873
310506	Capital Fiscal	13.341.873	0	0	13.341.873
31050601	Capital Fiscal	13.341.873	0	0	13.341.873
3109	RESULTADOS DE EJERCICIOS ANTERIORES	59.593.919	0	0	59.593.919
310901	Utilidades o excedentes acumulados	107.495.632	0	0	107.495.632
31090101	Utilidades o excedentes acumulados	13.811.754	0	0	13.811.754
31090102	IPY al nuevo marco de regulacion (Propiedad planta y eq	93.683.878	0	0	93.683.878
310902	Pérdidas o déficits acumulados	-47.901.713	0	0	-47.901.713
31090201	Pérdidas o déficits acumulados	-47.901.713	0	0	-47.901.713
4	INGRESOS	146.934.125	0	20.664.801	167.598.926
44	TRANSFERENCIAS Y SUBVENCIONES	141.413.611	0	20.641.861	162.055.472

 INSTITUCION EDUCATIVA CAMILO TORRES NIT: 801.003.914-6 Balance de Prueba DE 2021-10-1 HASTA 2021-10-31						
Código	Nombre	Saldo Anterior	Débito	Crédito	Saldo Actual	
4408	SISTEMA GENERAL DE PARTICIPACIONES	64.127.014	0	0	64.127.014	
440818	Participación para educación	64.127.014	0	0	64.127.014	
44081803	Transferencias Nacionales	64.127.014	0	0	64.127.014	
4428	OTRAS TRANSFERENCIAS	77.286.597	0	20.641.861	97.928.458	
442808	Donaciones	77.286.597	0	0	77.286.597	
44280801	Donaciones	77.286.597	0	0	77.286.597	
442890	Otras Transferencias	0	0	20.641.861	20.641.861	
44289001	Otras transferencias	0	0	20.641.861	20.641.861	
47	OPERACIONES INTERINSTITUCIONALES	4.566.510	0	0	4.566.510	
4705	FONDOS RECIBIDOS	4.566.510	0	0	4.566.510	
470508	Funcionamiento	4.566.510	0	0	4.566.510	
47050801	Funcionamiento	4.566.510	0	0	4.566.510	
48	OTROS INGRESOS	954.004	0	22.940	976.944	
4802	FINANCIEROS	240.004	0	22.940	262.944	
480201	Intereses sobre depositos en Instituciones Financieras	240.004	0	22.940	262.944	
48020101	Intereses sobre depositos en Instituciones Financieras	240.004	0	22.940	262.944	
4808	INGRESOS DIVERSOS	714.000	0	0	714.000	
480890	Otros Ingresos Diversos	714.000	0	0	714.000	
48089001	Certificados y constancias	239.000	0	0	239.000	
48089003	Programa juvenes y adultos	365.000	0	0	365.000	
48089009	Otros ingresos	110.000	0	0	110.000	
5	GASTOS	64.610.359	0	0	64.610.359	
51	GASTOS DE ADMINISTRACION Y OPERACIÓN	46.027.890	0	0	46.027.890	
5111	GENERALES	46.018.152	0	0	46.018.152	
511106	Estudios y proyectos	15.447.000	0	0	15.447.000	
51110604	Proyecto ambiental PRAE-PEGER, prevencion y atencion	2.829.000	0	0	2.829.000	
51110605	Proyecto Orientacion escolar, Educacion Sexual y constr	330.000	0	0	330.000	
51110612	Proyecto mejoramiento academico	5.000.000	0	0	5.000.000	
51110618	Proyecto ambientes para el aprendizaje	4.000.000	0	0	4.000.000	
51110622	Dotacion Institucional de infraestructura educativa	3.288.000	0	0	3.288.000	
511114	Materiales y suministros	17.585.635	0	0	17.585.635	
51111401	Materiales y suministros	17.585.635	0	0	17.585.635	
511115	Mantenimiento	3.440.000	0	0	3.440.000	
51111501	Mantenimiento	3.440.000	0	0	3.440.000	
511117	Servicios públicos	1.372.945	0	0	1.372.945	
51111701	Servicios públicos	1.372.945	0	0	1.372.945	
511125	Seguros generales	540.572	0	0	540.572	
51112501	Seguros generales	540.572	0	0	540.572	
511179	Honorarios	7.632.000	0	0	7.632.000	
51117901	Honorarios	7.632.000	0	0	7.632.000	
5120	IMPUESTOS, CONTRIBUCIONES Y TASAS	9.738	0	0	9.738	
512024	Gravamen a los movmientos financieros	9.738	0	0	9.738	
51202401	Gravamen a los movimientos financieros	9.738	0	0	9.738	
53	DETERIORO, DEPRECIACIONES, AMORTIZACIONES Y PRO'	18.582.269	0	0	18.582.269	
5360	DEPRECIACIÓN DE PROPIEDADES PLANTA Y EQUIPO	18.582.269	0	0	18.582.269	
536004	Maquinaria y equipo	453.007	0	0	453.007	
53600401	Maquinaria y equipo	453.007	0	0	453.007	
536006	Muebles Enseres y equipo de oficina	3.708.132	0	0	3.708.132	
53600601	Muebles Enseres y equipo de oficina	3.708.132	0	0	3.708.132	
536007	Equipo de comunicación y computación	14.421.130	0	0	14.421.130	
53600701	Equipo de comunicación y computación	14.421.130	0	0	14.421.130	
58	OTROS GASTOS	200	0	0	200	
5890	GASTOS DIVERSOS	200	0	0	200	
589090	Otros gastos diversos	200	0	0	200	
58909001	Otros gastos diversos	200	0	0	200	
		Sumas iguales	41.306.662	41.306.662		


 ADRIANA ELIZABETH MORANTES HIGUERA
 RECTORA


 ALBA LUCIA TOTENA RODRIGUEZ
 CONTADORA TP 45634-T




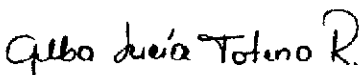
INSTITUCION EDUCATIVA CAMILO TORRES
NIT: 801.003.914-6

ESTADO DE RESULTADOS

A 31 de Octubre
2021

44	TRANSFERENCIAS Y SUBVENCIONES	
4408	SISTEMA GENERAL DE PARTICIPACIONES	
44081801	Transferencias Municipales	
44081803	Transferencias Nacionales	64.127.014
4408t	SISTEMA GENERAL DE PARTICIPACIONES	64.127.014
4428	OTRAS TRANSFERENCIAS	
44280801	Donaciones	77.286.597
44289001	Otras transferencias	20.641.861
4428t	OTRAS TRANSFERENCIAS	97.928.458
44t	TRANSFERENCIAS Y SUBVENCIONES	162.055.472
47	OPERACIONES INTERINSTITUCIONALES	
4705	FONDOS RECIBIDOS	
47050801	Funcionamiento	4.566.510
4705t	FONDOS RECIBIDOS	4.566.510
47t	OPERACIONES INTERINSTITUCIONALES	4.566.510
48	OTROS INGRESOS	
4802	FINANCIEROS	
48020101	Intereses sobre depositos en Instituciones Financieras	262.944
4802t	FINANCIEROS	262.944
4808	INGRESOS DIVERSOS	
48089001	Certificados y constancias	239.000
48089003	Programa jovenes y adultos	365.000
48089009	Otros ingresos	110.000
4808t	INGRESOS DIVERSOS	714.000
48t	OTROS INGRESOS	976.944
51	GASTOS DE ADMINISTRACION Y OPERACION	
5111	GENERALES	
51110604	Proyecto ambiental PRAE-PEGER, prevencion y atencion de desastres	2.829.000
51110605	Proyecto Orientacion escolar, Educacion Sexual y construccion de ciudad	330.000
51110612	Proyecto mejoramiento academico	5.000.000
51110618	Proyecto ambientes para el aprendizaje	4.000.000
51110622	Dotacion Institucional de infraestructura educativa	3.288.000
51111401	Materiales y suministros	17.585.635
51111501	Mantenimiento	3.440.000
51111701	Servicios pùblicos	1.372.945
51112501	Seguros generales	540.572
51117901	Honorarios	7.632.000
5111t	GENERALES	46.027.890
5120	IMPUESTOS, CONTRIBUCIONES Y TASAS	
51202401	Gravamen a los movimientos financieros	9.738
5120t	IMPUESTOS, CONTRIBUCIONES Y TASAS	9.738
51t	GASTOS DE ADMINISTRACION Y OPERACION	46.027.890
53	DETERIORO, DEPRECIACIONES, AMORTIZACIONES Y PROVISIONES	
5360	DEPRECIACION DE PROPIEDADES PLANTA Y EQUIPO	
53600401	Maquinaria y equipo	453.007
53600601	Muebles Enseres y equipo de oficina	3.708.132
53600701	Equipo de comunicacion y computacion	14.421.130
5360t	DEPRECIACION DE PROPIEDADES PLANTA Y EQUIPO	18.582.269
53t	DETERIORO, DEPRECIACIONES, AMORTIZACIONES Y PROVISIONES	18.582.269
58	OTROS GASTOS	
5890	GASTOS DIVERSOS	
58909001	Otros gastos diversos	200
5890t	GASTOS DIVERSOS	200
58t	OTROS GASTOS	200
99	Excedente o deficit del ejercicio	102.988.567


ADRIANA ELIZABETH MORANTES HIGUERA
RECTORA


ALBA LUCIA TOTENA RODRIGUEZ
CONTADORA TP 45634-T




INSTITUCION EDUCATIVA CAMILO TORRES
NIT: 801.003.914-6

ESTADO DE LA SITUACION FINANCIERA

A 31 de Octubre
2021

Activos	
Activos corrientes	
Efectivo	
Caja	
Depósitos en instituciones financieras	77.290.275
Otras cuentas por cobrar	150.700
Total activos corrientes	77.440.975
Propiedad planta y equipo	
Materiales y suministros	
Maquinaria y equipo	14.265.534
Equipo médico y científico	75.922.868
Muebles enseres y equipo de oficina	37.469.702
Equipo de comunicación y computación	189.486.105
Bienes de arte y cultura	3.525.638
Depreciación acumulada de propiedades, planta y equipo (cr)	-222.186.463
Total propiedad planta y equipo	98.483.384
Otros activos	
Intangibles	7.000.000
Amortización acumulada de activos intangibles (cr)	-7.000.000
Total otros activos	
Total activos	175.924.359
Pasivos	
Pasivos corrientes	
Adquisición de bienes y servicios- nacionales	
Recursos a favor de terceros	
Retención en la fuente e Impuesto de timbre	
Total pasivos corrientes	
Total pasivos	
Patrimonio	
Capital fiscal	13.341.873
Resultados de ejercicios anteriores	59.593.919
Resultado del ejercicio	102.988.567
Total patrimonio	175.924.359
Total pasivo y patrimonio	175.924.359


ADRIANA ELIZABETH MORANTES HIGUERA
RECTORA


ALBA LUCIA TOTENA RODRIGUEZ
CONTADORA TP 45634-T



PAC MENSUALIZADO GASTOS
INSTITUCION EDUCATIVA: CAMILO TORRES
PERIODO RENDIDO: ENERO 01 AL 31 DE OCTUBRE DE 2021



CNO	PMA	RUBRO	PFO INICIAL	PFO FINAL	PAC GASTOS												TOTAL
					ENERO	FEBRERO	MARZO	ABRIL	MAYO	JUNIO	SEPTIEMBRE	OCTUBRE	NOVIEMBRE	DICIEMBRE			
		GASTOS	76.632.000	154.064.104	0	2.984.081	3.106.637	7.358.901	91.882	1.786.730	9.977.729	10.517.230	36.574.584	57.274.705	124.064.104		
		FUNCIONAMIENTO	34.204.000	36.944.239	0	2.984.081	3.106.637	2.478.301	91.882	1.786.730	5.357.729	4.150.280	15.142.536	20.033.548	59.944.239		
		GASTOS DE PERSONAL	7.692.000	10.476.000	0	2.344.000	843.000	843.000	0	1.684.000	843.000	843.000	1.598.000	843.000	10.476.000		
		GASTOS INDIRECTOS DE PERSONAL	7.692.000	10.476.000	0	2.344.000	843.000	843.000	0	1.684.000	843.000	843.000	1.598.000	843.000	10.476.000		
		Dotación de personal	7.692.000	10.476.000	0	2.344.000	843.000	843.000	0	1.684.000	843.000	843.000	1.598.000	843.000	10.476.000		
		Dotación de personal	7.692.000	10.476.000	0	2.344.000	843.000	843.000	0	1.684.000	843.000	843.000	1.598.000	843.000	10.476.000		
		GASTOS GENERALES	26.937.000	46.468.239	334.160	440.081	2.157.632	1.690.301	91.882	89.776	5.069.729	3.302.230	17.146.536	19.185.548	49.468.239		
		Adquisición de Bienes y Servicios	26.937.000	46.468.239	334.160	440.081	2.157.632	1.690.301	91.882	89.776	5.069.729	3.302.230	17.146.536	19.185.548	49.468.239		
		Dotación de Equipos	16.542.000	34.343.166	0	0	0	1.800.000	0	0	5.000.000	1.772.000	12.548.168	14.023.500	34.343.166		
		Mantenimiento	4.000.000	4.000.000	0	0	2.000.000	0	0	0	1.400.000	0	0	560.000	4.000.000		
		Servicio públicos	6.000.000	10.395.084	334.160	440.081	1.157.632	89.372	89.372	89.372	98.372	89.372	4.581.842	4.570.703	10.535.097		
		Arrendamiento, bienes inmuebles	0	0	0	0	0	0	0	0	0	0	0	0	0		
		Impresas, publicaciones, suscripciones y afiliaciones	0	0	0	0	0	0	0	0	0	0	0	0	0		
		Fotografía	0	0	0	0	0	0	0	0	0	0	0	0	0		
		Transporte escolar	0	0	0	0	0	0	0	0	0	0	0	0	0		
		Seguros	0	550.000	0	0	0	540.572	0	0	0	0	0	0	9.428	550.000	
		Actividades pedagógicas	0	0	0	0	0	0	0	0	0	0	0	0	0	0	
		Combustible y lubricantes	0	0	0	0	0	0	0	0	0	0	0	0	0	0	
		Impuesto sobre vehículos automotores	0	0	0	0	0	0	0	0	0	0	0	0	0	0	
		Gastos financieros	80.000	40.000	1.831	3.829	528	357	2.510	308	357	384	6.845	21.417	40.000		
		Otros Gastos Generales	0	0	0	0	0	0	0	0	0	0	0	0	0		
		Imprestos	42.414.000	64.139.842	36	0	0	5.069.000	0	0	4.000.000	5.567.000	11.481.628	37.241.217	64.139.842		
		Proyecto tiempo libre, actividades lúdicas, recreativas, deportivas y culturales	1.000.000	1.000.000	0	0	0	0	0	0	0	0	500.000	500.000	1.000.000		
		Proyecto democracia, participación ciudadana y convivencia	500.000	500.000	0	0	0	0	0	0	0	0	250.000	250.000	500.000		
		Proyecto de la paz, convivencia y civismo	0	0	0	0	0	0	0	0	0	0	0	0	0		
		Proyecto ambiental PRAF-PROSES, prevención y atención de desastres	2.500.000	2.500.000	0	0	0	0	0	0	0	2.820.000	67.000	0	3.500.000		
		Proyecto Orientación escolar, Educación Sexual y construcción de ciudadanía	1.000.000	1.000.000	0	0	0	0	0	0	0	250.000	0	0	1.000.000		
		Proyecto mejoramiento académico	1.800.000	10.800.000	0	0	0	0	0	0	0	0	1.800.000	4.200.000	16.800.000		
		Proyecto Escuelas de Maestros y Educación	500.000	500.000	0	0	0	0	0	0	0	0	500.000	0	500.000		
		Proyecto servicio social	500.000	500.000	0	0	0	0	0	0	0	0	500.000	0	500.000		
		Proyecto extensión a la comunidad	500.000	500.000	0	0	0	0	0	0	0	0	500.000	0	500.000		
		Proyecto de comunicación	200.000	500.000	0	0	0	0	0	0	0	0	500.000	0	500.000		
		Proyecto ambientes para el aprendizaje	12.000.000	24.473.203	0	0	0	0	0	0	4.003.000	0	600.000	19.873.203	34.473.203		
		Proyecto inclusión	500.000	500.000	0	0	0	0	0	0	0	0	500.000	0	500.000		
		Proyecto acciones de mejoramiento y apoyo a la gestión escolar y académica	7.118.000	7.219.628	0	0	0	0	0	0	0	0	101.628	7.118.000	7.219.628		
		Dotación Institucional de infraestructura educativa	13.000.000	13.127.014	0	0	0	0	0	0	3.288.000	0	4.839.000	5.000.014	13.127.014		

Firmas:

Alba Lucía Toesca Rodríguez
 Alba Lucía Toesca Rodríguez
 Coordinadora TP-45534/T

Alba Lucía Toesca Rodríguez
 Alba Lucía Toesca Rodríguez
 Coordinadora TP-45534/T

Elaboró: Alba Lucía Toesca Rodríguez

Revisó:



**PAC MENSUALIZADO INGRESOS
INSTITUCION EDUCATIVA: CAMILO TORRES
PERIODO RENDIDO: ENERO 01 AL 31 DE OCTUBRE DE 2021**



NUMERO	NOMBRE	PPTO INICIAL	PPTO FINAL	ENERO	FEBRERO	MARZO	ABRIL	MAYO	JUNIO	JULIO	AGOSTO	SEPTIEMBRE	OCTUBRE	NOVIEMBRE	DICIEMBRE	TOTAL
1	INGRESOS	76.672.000	103.116.615	\$3.026.667	\$4.557.685	\$7.557.139	\$6.000	\$6.000	\$11.752	\$54.000	\$1.645.656	\$26.230	\$20.664.801	\$0	\$0	\$133.655.930
1.1	INGRESOS OPERACIONALES	2.572.000	2.594.000	\$0	\$419.808	\$176.000	\$6.000	\$6.000	\$12.000	\$54.000	\$41.000	\$0	\$0	\$0	\$0	\$714.808
1.1.1	DERECHOS ACADÉMICOS	0	0	\$0	\$0	\$0	\$0	\$0	\$0	\$0	\$0	\$0	\$0	\$0	\$0	\$0
1.1.2	DERECHOS COMPLEMENTARIOS	2.572.000	2.594.000	\$0	\$419.808	\$176.000	\$6.000	\$6.000	\$12.000	\$54.000	\$41.000	\$0	\$0	\$0	\$0	\$684.808
1.1.2.1	Certificados y Constancias	120.000	144.000	\$0	\$54.000	\$66.000	\$6.000	\$6.000	\$12.000	\$54.000	\$41.000	\$0	\$0	\$0	\$0	\$239.000
1.1.2.2	Derechos de Grados	100.000	100.000	\$0	\$0	\$0	\$0	\$0	\$0	\$0	\$0	\$0	\$0	\$0	\$100.000	\$100.000
1.1.2.3	Programa jóvenes y adultos	2.350.000	2.350.000	\$0	\$365.808	\$110.000	\$0	\$0	\$0	\$0	\$0	\$0	\$0	\$1.985.000	\$0	\$2.350.000
1.1.3	GOBIERNO PEDIAGOGICO	0	0	\$0	\$0	\$0	\$0	\$0	\$0	\$0	\$0	\$0	\$0	\$0	\$0	\$0
1.1.3.1	Cursos preparatorios (CPES)	0	0	\$0	\$0	\$0	\$0	\$0	\$0	\$0	\$0	\$0	\$0	\$0	\$0	\$0
1.1.3.2	Transporte Escolar	0	0	\$0	\$0	\$0	\$0	\$0	\$0	\$0	\$0	\$0	\$0	\$0	\$0	\$0
1.1.4	INGRESOS POR VENTA DE PRODUCTOS	0	0	\$0	\$0	\$0	\$0	\$0	\$0	\$0	\$0	\$0	\$0	\$0	\$0	\$0
1.1.4.1	Ingresos proyectos pedagógicos	0	0	\$0	\$0	\$0	\$0	\$0	\$0	\$0	\$0	\$0	\$0	\$0	\$0	\$0
1.1.5	INGRESO POR EXPLOIACION DE BIENES	0	0	\$0	\$0	\$0	\$0	\$0	\$0	\$0	\$0	\$0	\$0	\$0	\$0	\$0
1.1.5.1	Concesion local cafetería	0	0	\$0	\$0	\$0	\$0	\$0	\$0	\$0	\$0	\$0	\$0	\$0	\$0	\$0
1.1.5.2	Concesion local fotocopiadora	0	0	\$0	\$0	\$0	\$0	\$0	\$0	\$0	\$0	\$0	\$0	\$0	\$0	\$0
1.1.5.9	Otros ingresos por explotación de bienes o de productos de propiedad	0	0	\$0	\$0	\$0	\$0	\$0	\$0	\$0	\$0	\$0	\$0	\$0	\$0	\$0
1.1.6	OTROS INGRESOS	2.000	2.000	\$0	\$0	\$110.000	\$0	\$0	\$0	\$0	\$0	\$0	\$0	\$0	\$0	\$110.000
1.1.6.1	Fotocopias	0	0	\$0	\$0	\$0	\$0	\$0	\$0	\$0	\$0	\$0	\$0	\$0	\$0	\$0
1.1.6.2	Indemnizaciones	0	0	\$0	\$0	\$0	\$0	\$0	\$0	\$0	\$0	\$0	\$0	\$0	\$0	\$0
1.1.6.3	Sobranzas	1.000	1.000	\$0	\$0	\$0	\$0	\$0	\$0	\$0	\$0	\$0	\$0	\$0	\$1.000	\$1.000
1.1.6.4	Aprovechamientos	0	0	\$0	\$0	\$0	\$0	\$0	\$0	\$0	\$0	\$0	\$0	\$0	\$0	\$0
1.1.6.9	Otros ingresos	1.000	1.000	\$0	\$0	\$110.000	\$0	\$0	\$0	\$0	\$0	\$0	\$0	\$0	\$0	\$110.000
1.2	TRANSFERENCIAS DE RECURSOS	74.000.000	77.177.014	\$3.024.000	\$4.137.874	\$0	\$0	\$0	\$0	\$0	\$1.542.510	\$0	\$20.641.861	\$0	\$0	\$89.335.385
1.2.1	Transferencias Municipales o distritales	13.000.000	13.000.000	\$3.024.000	\$0	\$0	\$0	\$0	\$0	\$0	\$1.542.510	\$0	\$4.333.490	\$4.000.000	\$0	\$13.000.000
1.2.2	Transferencias Departamentales	0	0	\$0	\$0	\$0	\$0	\$0	\$0	\$0	\$0	\$0	\$0	\$0	\$0	\$0
1.2.3	Transferencias Nacionales-Gratuidad	61.000.000	64.127.014	\$0	\$64.127.014	\$0	\$0	\$0	\$0	\$0	\$0	\$0	\$0	\$0	\$0	\$64.127.014
1.2.4	Otras Transferencias recursos publicos	0	0	\$0	\$0	\$0	\$0	\$0	\$0	\$0	\$0	\$0	\$20.641.861	\$0	\$0	\$20.641.861
1.3	RECURSOS DE CAPITAL	50.000	23.343.601	\$2.667	\$11.671	\$23.343.139	\$0	\$99.752	\$0	\$0	\$62.146	\$26.230	\$22.940	\$0	\$0	\$23.606.545
1.3.1	Recurso del Balance	0	23.343.601	\$0	\$0	\$23.343.601	\$0	\$0	\$0	\$0	\$0	\$0	\$0	\$0	\$0	\$23.343.601
1.3.2	Cancelacion de Reservas	0	0	\$0	\$0	\$0	\$0	\$0	\$0	\$0	\$0	\$0	\$0	\$0	\$0	\$0
1.3.3	Rendimientos Financieros	50.000	50.000	\$2.667	\$11.671	\$37.538	\$0	\$99.752	\$0	\$0	\$62.146	\$26.230	\$22.940	\$0	\$0	\$262.944
1.3.4	Donaciones	0	0	\$0	\$0	\$0	\$0	\$0	\$0	\$0	\$0	\$0	\$0	\$0	\$0	\$0
	TOTAL	76.672.000	103.116.615	\$3.026.667	\$64.557.685	\$23.557.139	\$6.000	\$6.000	\$11.752	\$4.031	\$1.645.656	\$26.230	\$20.664.801	\$0	\$0	\$113.655.930

Alba Lucía Totena R.
Alba Lucía Totena Rodríguez
 Contadora TP 45634-T

Elaboró: Alba Lucía Totena R.

